

Aprilla

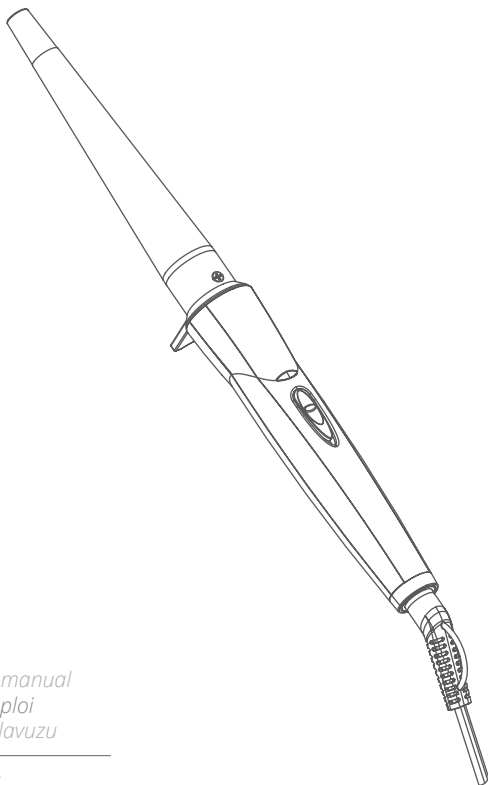
AHS 2019 SG SG

Konik Saç Şekillendirici

Bukle Maşası

Fer À Friser Conique

Conical Hair Curling Iron



instruction manual
mode d'emploi
kullanım kılavuzu

EN FR TR

GENERAL NOTES

- The appliance is designed exclusively for private use and for the envisaged purpose. This appliance is not fit for commercial use.
 - Do not use it outdoors. Keep it away from sources of heat, direct sunlight, humidity (never dip it into any liquid) and sharp edges. Do not use the appliance with wet hands. If the appliance is humid or wet, unplug it immediately.
 - When cleaning or putting it away, switch off the appliance and always pull out the plug from the socket (pull the plug itself, not the lead) if the appliance is not being used and remove the attached accessories.
 - Do not operate the machine without supervision. If you leave the room you should always turn the device off. Remove the plug from the socket.
 - The device and the mains lead have to be checked regularly for signs of damage. If damage is found the device must not be used.
 - Use only original spare parts.
 - In order to ensure your children's safety, please keep all packaging (plastic bags, boxes, polystyrene etc.) out of their reach.
- WARNING! Do not allow small children to play with the foil. There is a danger of suffocation!

SPECIAL SAFETY INSTRUCTIONS FOR THIS DEVICE



WARNING OF ELECTRIC SHOCK!

Do not use this device near baths, wash basins or other vessels containing water.



WARNING: If the appliance is used in the bathroom, disconnect it from the mains after use as nearby water presents a hazard. This also applies if the appliance is switched off.

As additional protection we recommend the installation of a fault current protection device (FI/RCD) with a rated current of not more than 30 mA in the wiring system of the bathroom. Please contact an authorised electrician for advice.

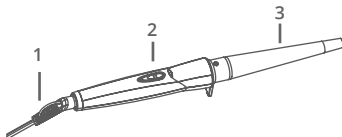
- Risk of burns! The appliance gets hot during operation! Only hold the handle and avoid contact with the skin.
- Always set the device with the stand on a heat-resistant, stable and level surface.
- Ensure that the mains cable does not get in contact with the hot part of the appliance.
- Keep the turned-on appliance far from easily inflammable objects or materials.
- Always pull the mains plug after use.
- Let the device cool before cleaning and before putting it away!
- Under no circumstances should you immerse the device in water for cleaning purposes.
- Do not try to repair the appliance on your own. Always contact an authorized technician. To avoid the exposure to danger, always have faulty cable be replaced only by the manufacturer, by our customer service or by qualified person and with a cable of the same type.
- This appliance can be used by children aged from 8 years old and above and

persons with reduced physical, sensory or mental capabilities or lack of experience and knowledge if they have been given supervision or instruction concerning use of the appliance in a safe way and understand the hazards involved.

- Children must not play with the appliance.
- Cleaning and user maintenance must not be carried out by children, unless they are supervised.

PARTS DESCRIPTIONS

1. Swivel cable
2. Power button
3. Heating element



BEFORE FIRST USE

Remove all packaging materials.

- Unwind the mains cable completely.
- Before inserting the plug into the socket. Make sure that the mains voltage to be used matches that of the device.

You can find this information on the nameplate.

- Connect the appliance to a properly installed earthed socket.
- Slide the switch on the handle to the position I to turn on the appliance. The control lamp lights. The appliance will be operational after a few minutes.

NOTE:

When the appliance has heated up, it may result in a slight development of odors. This odor is caused by the coating of the heating rod and will disappear with time. Ensure sufficient ventilation.

USE

1. Comb or brush your hair to untangle it.
2. Take a strand of hair into your hand. Hold the curling tongs horizontal and away from your head.
3. Place the heating rod close to the hairline of the strand and roll up the hair from the root to the tip.
4. Hold down the hair-ends at the pointed end of the heating rod for a maximum of 10 to 15 seconds.
5. Let go of the hair-ends and carefully pull the curling rod from the hair.
6. Let the curl cool down.
7. Repeat steps 2 to 6 for more curls.

WARNING: • Only use the appliance for dry hair.

- Do not touch the scalp with the hot curling tongs.

CAUTION: • Only use the appliance with natural hair. It is not suitable for artificial hair pieces or wigs due to its high temperature.

- Never use the appliance in combination with styling products such as mousse, hairspray or gel.

STORAGE

- Leave the device to cool before putting it away! To do so, place the appliance with the stand onto a heat-resistant, stable and level surface.
- When the appliance has cooled down, you may hang it up on the suspension eye.

EN

CLEANING

- Clean the housing with a soft, dry cloth without additives.
- You may clean the heating rod with a slightly moist towel as needed.
- Let the appliance dry completely before you store it or reuse it.

WARNING:

- Before cleaning remove the mains lead from the socket.
- Under no circumstances should you immerse the device in water for cleaning purposes. Otherwise this might result in an electric shock or fire.
- Let the appliance cool completely before you clean it! Risk of burns!

CAUTION:

- Do not use a wire brush or any abrasive items.
- Do not use any acidic or abrasive detergents.

TECHNICAL DATA

Power supply:..... 220-240 V~; 50/60 Hz

Power consumption:..... 35 W.



Correct Disposal of this product

This marking indicates that this product should not be disposed with other household wastes throughout the EU. To prevent possible harm to the environment or human health from uncontrolled waste disposal, recycle it responsibly to promote the sustainable reuse of material resources. To return your used device, please use the return and collection systems or contact the retailer where the product was purchased. They can take this product for environmental safe recycling.

- N'utilisez cet appareil que pour un usage privé et pour les tâches auxquelles il est destiné. Cet appareil n'est pas prévu pour une utilisation professionnelle.
 - Ne l'utilisez pas en plein air. Protégez-le de la chaleur, des rayons directs du soleil, de l'humidité (ne le plongez en aucun cas dans l'eau) et des objets tranchants. N'utilisez pas cet appareil avec des mains humides. S'il arrive que de l'humidité ou de l'eau atteignent l'appareil, débranchez aussitôt le câble d'alimentation.
 - Arrêtez l'appareil et débranchez toujours le câble d'alimentation de la prise de courant (en tirant sur la fiche et non pas sur le câble) si vous n'utilisez pas l'appareil, si vous installez les accessoires, pour le nettoyage ou en cas de panne.
 - Ne laissez jamais fonctionner l'appareil sans surveillance. Lorsque vous quittez la pièce, toujours arrêter l'appareil. Débranchez la fiche de la prise.
 - Il y a lieu d'inspecter l'appareil et le bloc d'alimentation régulièrement en vue d'éventuels signes d'endommagements. Lorsqu'un endommagement est détecté, l'appareil ne doit plus être utilisé.
 - N'utilisez que les accessoires d'origine.
 - Par mesure de sécurité vis-à-vis des enfants, ne laissez pas les emballages (sac en plastique, carton, polystyrène) à leur portée.
- AVERTISSEMENT !** Ne pas laisser les jeunes enfants jouer avec le film. Il y a risque d'étouffement !

CONSIGNES DE SÉCURITÉ SPÉCIALES POUR CET APPAREIL



AVERTISSEMENT D'ELECTROCUTION !

Ne pas utiliser cet appareil à proximité de baignoires, de lavabos ou d'autres récipients contenant de l'eau..



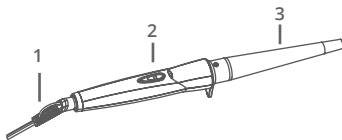
AVERTISSEMENT: Si cet appareil doit être utilisé dans une salle de bain, débranchez-le du secteur après usage. La proximité de l'eau constitue un risqué, même lorsque l'appareil est éteint.

- Comme sécurité supplémentaire, il est recommandé de faire installer dans le circuit électrique de la salle de bains un dispositif protecteur à courant différentiel (FI/ RCD) avec un courant dimensionnel limité à 30 mA. Adressez-vous pour cela à un électricien agréé.
- Risque de brûlures ! L'appareil devient chaud pendant le fonctionnement ! Maintenez uniquement la poignée et évitez tout contact avec la peau.
- Posez toujours l'appareil sur le support posé sur une surface stable, plate et résistante à la chaleur.
- Assurez-vous que le câble secteur n'entre pas en contact avec la partie chaude de l'appareil.
- Conservez l'appareil en marche à distance des objets ou matériaux facilement inflammables.
- Toujours débrancher la prise secteur après utilisation.
- Laisser refroidir l'appareil avant de le nettoyer ou de le ranger !
- En aucun cas plonger l'appareil dans de l'eau pour le nettoyer.
- Ne réparez pas l'appareil vous-même. Contactez plutôt un technicien qualifié. Pour éviter toute mise en danger, ne faites remplacer le câble défectueux que par un câble équivalent et que par le fabricant, notre service après-vente ou toute personne de qualification similaire.

- Cet appareil peut être utilisé par les enfants âgés de 8 ans et plus et par les personnes à capacité physique, sensorielle ou mentale réduite ou qui manquent d'expérience et de connaissance, tant qu'elles sont supervisées ou qu'elles ont reçues des instructions sur l'utilisation de l'appareil en sécurité et qu'elles comprennent les dangers inhérents.
- Les enfants ne doivent pas jouer avec l'appareil.
- Le nettoyage et l'entretien par l'utilisateur ne doivent pas être effectués par des enfants, à moins qu'ils ne soient supervisés.

DESCRIPTION DES PIÈCES

1. Câble pivotant
2. Bouton d'alimentation
3. Élément chauffant



FR

AVANT LA PREMIÈRE UTILISATION

- Retirez tous les matériaux d'emballage.
- Déroulez complètement le câble.
- Assurez-vous, avant de branchez le câble d'alimentation dans une prise de courant, que la tension électrique que vous allez utiliser convient à celle de l'appareil. Les données techniques de l'appareil se trouvent sur la plaque signalétique.
- Branchez l'appareil à une prise correctement mise à la terre.
- Faites coulisser l'interrupteur sur la poignée en position pour mettre l'appareil en marche. Le voyant de contrôle s'allume. L'appareil sera opérationnel après quelques minutes.

UTILISATION

1. Peignez ou brossez vos cheveux pour les défriser.
2. Prenez une mèche de cheveux dans vos mains. Maintenez le fer à friser à l'horizontale et éloigné de votre tête.
3. Placez la tige chauffante près de la racine de la mèche et roulez les cheveux depuis la racine jusqu'à la pointe.
4. Maintenez l'extrémité des cheveux à l'extrémité pointue de la tige chauffante pendant un maximum de 10 à 15 secondes.
5. Relâchez l'extrémité des cheveux et éloignez soigneusement la tige chauffante de la chevelure.
6. Laissez refroidir la boucle.
7. Recommencez les étapes 2 à 6 pour obtenir d'autres boucles.

AVERTISSEMENT : • Utilisez uniquement l'appareil sur cheveux secs.

• Ne touchez pas le peau du crâne avec un fer à friser chaud.

ATTENTION : • Utilisez uniquement l'appareil sur une chevelure naturelle. Il ne convient pas aux cheveux artificiels ou aux perruques en raison de ses hautes températures.

• N'utilisez jamais l'appareil en combinaison avec des produits de coiffures tels que de la mousse, de la laque ou du gel.

STOCKAGE

- Laissez l'appareil refroidir avant de le ranger ! Pour ce faire, placez l'appareil sur le support posé sur une surface stable, plate et résistante à la chaleur.
- Lorsque l'appareil a refroidi, vous pouvez le suspendre au crochet de suspension.

NETTOYAGE

- Servez-vous d'un chiffon doux et sec sans produit additionnel pour nettoyer le corps du séchoir.
- Vous pouvez nettoyer la tige chauffante avec une serviette légèrement humide si besoin.
- Laissez complètement sécher l'appareil avant de le ranger ou de la réutiliser.

AVERTISSEMENT :

- Débranchez toujours l'appareil avant de le nettoyer.
- En aucun cas plonger l'appareil dans de l'eau pour le nettoyer. Vous risqueriez de provoquer une électrocution ou un incendie.
- Laissez complètement refroidir l'appareil avant de le nettoyer ! Risque de blessure!

ATTENTION :

- Ne pas utiliser de brosse en fil de fer ou autres objets abrasifs.
- Ne pas utiliser de détergents agressifs ou abrasifs.

DONNÉES TECHNIQUES

Alimentation : 220-240 V~; 50/60 Hz

Consommation : 35 W



DIRECTIVES POUR LA PROTECTION DE L'ENVIRONNEMENT

Cet appareil ne doit pas être jeté aux ordures ménagères à la fin de sa durée de vie, mais doit être rendu à un centre de recyclage d'appareils ménagers électriques et électroniques. Ce symbole sur l'appareil, La notice d'emploi et l'emballage attirent votre attention sur ce sujet important. Composants utilisés dans cet appareil sont recyclables. En recyclant les appareils ménagers. Usagés, vous contribuez à un apport important à la protection de notre Environnement. Adressez vous aux autorités locales pour des renseignements concernant le centre de Recyclage.

- Cihaz yalnızca özel kullanım için ve öngörülen amaç için tasarlanmıştır. Bu cihaz ticari kullanıma uygun değildir.
 - Açık havada kullanmayın. Isı, doğrudan güneş ışığı, nem kaynaklarından (asla sıvıya batırmayın) ve keskin kenarlardan uzak tutun. Cihazı ıslak ellerle kullanmayın. Cihaz nemli veya ıslak ise derhal fişini çekin.
 - Cihazı temizlerken veya uzak- ta koyarken cihazı kapatın ve fişini daima prizden çekin (fişin değil çekerek çekin).
- Takılı aksesuarları kullandı ve çıkarıyor.
- Makineyi gözetimsiz çalıştırmayın. Odadan çıktığınızda daima cihazı kapatmanız gerekir. Fiş prizden çekin.
 - Cihazın ve şebeke kablosunun düzenli olarak hasar belirtileri olup olmadığı kontrol edilmelidir. Zarar görürse cihaz kullanılmamalıdır.
 - Sadece orijinal yedek parçaları kullanın.
 - Çocuğunuzun güvenliğini sağlamak için lütfen tüm ambalajların (plastik torbalar, kutular, polistren vb.) Bunların ulaşamayacakları yerlerde saklayın.
- UYARI!** Küçük çocukların poşet ile oynamasına izin vermeyin. Boğulma tehlikesi var!

BU CİHAZ İÇİN ÖZEL GÜVENLİK TALİMATLARI



ELEKTRİK ÇARPMASI UYARISI!

Bu cihazı banyo, lavabo veya su bulunan diğer kapların yakınında kullanmayın.



UYARI: Cihaz banyoda kullanılıyorsa, kullandıktan sonra fişden ayırın. Yakınlardaki su tehlike oluşturduğu için. Bu, cihaz kapalıyken de geçerlidir.

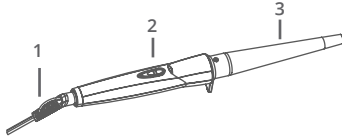
Ek koruma olarak, banyo kablolama sisteminde nominal akım 30 mA'den fazla olmayan bir arıza akım koruma cihazının (FI / RCD) kurulmasını öneriyoruz. Lütfen yetkili bir elektrikçi ile görüşün.

- Yanık riski! Çalıřma sırasında cihaz ısınır! Tutamağı tutun ve cilt ile temasından kaçının.
- Cihazı daima ayaklığa dayanıklılığa, dengeli ve düz bir yüzeye yerleřtirin.
- Şebeke kablosunun cihazın sıcak kısmı ile temas etmediğinden emin olun.
- Açılmış cihazı kolayca tutuşabilen nesnelere veya malzemelere uzak tutun.
- Elektrik fişini kullandıktan sonra daima çekin.
- Temizlikten önce ve cihazı koymadan önce cihazı soğumasını bekleyin!
- Cihazı herhangi bir koşulda temizlik amacıyla suya batırmamanız gerekir.
- Cihazı tek başınıza tamir etmeye çalışmayın. Her zaman yetkili bir teknisyene başvurun. Tehlikeye maruz kalmamak için her zaman arızalı kabloyu yalnızca üreticiye, müşteri hizmetlerimize veya nitelikli bir kişiye ve aynı türde bir kabloyla değıřtirin.
- Bu cihaz, cihazın güvenli bir şekilde kullanımı ile ilgili olarak gözetim veya talimat verildiyse, 8 yaş ve üstü çocuklar ile fiziksel, duysal veya zihinsel yetenekleri azalmış veya deneyim ve bilgi eksikliği olan kişiler tarafından kullanılabilir ilgili tehlikeler.
- Çocuklar cihazla oynamamalıdır.

- Temizlik ve kullanıcı bakımı, gözetim altında olmadıkça çocuklar tarafından yapılmamalıdır.

CİHAZ TANIMI

1. Dönebilen kablo
2. Güç düğmesi
3. Isıtma elemanı



İLK KULLANIMDAN ÖNCE

Tüm paketleme malzemelerini çıkarın.

- Şebeke kablosunu tamamen gevşetin.
- Fişi prize takmadan önce. Kullanılacak şebeke voltajının cihazın voltajıyla eşleştiğinden emin olun.

Bu bilgileri isim plakasında bulabilirsiniz.

- Cihazı düzgün şekilde monte edilmiş topraklı prize bağlayın.
- Cihazı açmak için tutamak üzerindeki düğmeyi I konumuna kaydırın. Kontrol lambası yanar. Cihaz bir kaç dakika sonra çalışmaya hazır hale gelecektir.

NOT:

Cihaz ısınır, hafif bir koku oluşmasına neden olabilir. Bu koku ısıtma çubuğunun kaplanmasıyla kaybolur ve zamanla kaybolur. Yeterli havalandırma sağlayın.

KULLANIM

1. Çözmek için saçlarınızı tarayın ya da fırçalayın.
2. Bir saç tutamını elinize alın. Kıvrılma çubuğunu yatay olarak ve başınızdan uzakta tutun.
3. Isıtıcı çubuğunu dip saç çizgisine yakın bir yere yerleştirin ve saçları kökten uça doğru sarın.
4. Isıtma çubuğunun sivri ucundaki saç uçlarını maksimum 10 ila 15 saniye boyunca sarılı tutun.
5. Saç uçlarını bırakın ve kıvrılma çubuğunu saçınızdan dikkatle çekin.
6. Buklenin soğumasını bekleyin.
7. Daha fazla kıvrılma için 2 ila 6 arasındaki adımları tekrarlayın.

UYARI:

- Cihazı sadece kuru saçlar için kullanın.
- Saç derisine sıcak kıvrımlı maşa ile dokunmayın. (Var ise eldiven ile dokunun)

DİKKAT:

- Cihazı sadece doğal saçlarla kullanın. Yüksek sıcaklık nedeniyle suni saç parçaları veya peruklar için uygun değildir.
- Cihazı asla köpük, saç spreyi veya jel gibi şekillendirici ürünlerle birlikte kullanmayın.

SAKLAMA

- Cihazı koymadan önce soğumasını bekleyin! Bunu yapmak için cihazı dururken ısıya dayanıklı, dengeli ve düz bir yüzeye yerleştirin.
- Cihaz soğuduğunda, süspansiyon gözüne asabilirsiniz.

TEMİZLİK

- Gövdeyi katkı maddesi olmaksızın yumuşak, kuru bir bezle temizleyin.
 - Isıtma çubuğunu gerektiği gibi nemli bir havluyla temizleyebilirsiniz.
 - Cihazı saklamadan veya tekrar kullanmadan önce tamamen kurumasını bekleyin.
- UYARI:
- Temizlemeden önce şebeke kablosunu çoraptan sökün.
 - Cihazı herhangi bir koşulda temizlik amacıyla suya batırmamanız gerekir. Aksi takdirde elektrik çarpması veya yangın çıkabilir.
 - Cihazı temizlemeden önce tamamen soğumasını bekleyin! Yanık riski!

DİKKAT:

- Tel fırça veya zımpara maddeleri kullanmayın.
- Asit veya aşındırıcı deterjanlar kullanmayın.

TEKNİK BİLGİ

Güç kaynağı:..... 220-240 V; 50/60 Hz

Güç tüketimi: 35 W.

**Ürünün doğru yok edilmesi.**

Bu işaret, bu ürünün AB dahilinde evsel atıklarla birlikte uzaklaştırılmaması gerektiğini göstermektedir. Denetimsiz atıkların çevreye ve insan sağlığına olası olumsuz etkilere yol açmaması amacıyla, malzeme kaynaklarının sürdürülebilir bir şekilde yeniden kullanılabilmesini sağlamak için sorumlu davranarak ürünü geri dönüştürün. Kullanılmış cihazları iade etmek için lütfen iade ve toplama sistemlerini kullanın ya da ürünü satın almış olduğunuz mağazaya başvurun. Bu kişiler ürünün çevreye dost bir şekilde geri dönüştürülmesi için teslim alabilir.

TÜKETİCİNİN SEÇİMLİK HAKLARI

Malın ayıplı olduğunun anlaşılması durumunda tüketici, 6502 sayılı Tüketicinin Korunması Hakkında Kanununun 11 inci maddesinde yer alan; Satılanı geri vermeye hazır olduğunu bildirerek sözleşmeden dönme, satılanı alıkoyp ayıp oranında satış bedelinden indirim isteme, aşırı bir masraf gerektirmediği takdirde, bütün masrafları satıcıya ait olmak üzere satılanın ücretsiz onarılmasını isteme, imkân varsa, satılanın ayıpsız bir misli ile değiştirilmesini isteme, seçimlik haklarından birini kullanabilir. Satıcı, tüketicinin tercih ettiği bu talebi yerine getirmekle yükümlüdür.

Tüketicinin, ücretsiz onarım hakkını kullanması halinde malın; Garanti süresi içinde tekrar arızalanması, tamiri için gereken azami sürenin aşılması, tamirinin mümkün olmadığı, yetkili servis istasyonu, satıcı, üretici veya ithalatçı tarafından bir raporla belirlenmesi durumlarında; tüketici malın bedel iadesini, ayıp oranında bedel indirimini veya imkân varsa malın ayıpsız misli ile değiştirilmesini satıcıdan talep edebilir.

Satıcı, tüketicinin talebini reddedemez. Bu talebin reddi durumunda satıcı, üretici ve ithalatçı müteselsilen sorumludur. Satıcı tarafından Garanti Belgesinin verilmemesi durumunda, tüketici Gümrük ve Ticaret Bakanlığı Tüketicinin Korunması ve Piyasa Gözetimi Genel Müdürlüğüne başvurabilir.

TR tüketici, çıkabilecek uyuşmazlıklarda şikayet ve itirazları konusundaki başvuruları yerleşim yerinin bulunduğu veya tüketici işleminin yapıldığı yerdeki Tüketici Hakem Heyetine veya Tüketici Mahkemesine başvurabilir.

TAŞIMA ve NAKLİYEDE DİKKAT EDİLECEK HUSUSLAR

Cihazınızı satın almış olduğunuz yerden hasarsız ve eksiksiz bir biçimde teslim aldığınızdan emin olunuz. Aksesuar eksikliği veya cihazın hatalı depolama koşullarından dolayı kırık gibi çıkması durumlardan satıcıyı mağaza içinde anına bildiriniz. Gerekirse ürünü teslim almayınız. Ürünü teslim almanız durumunda yasal herhangi bir hak iddia etmeniz mümkün değildir.

Cihazınızı taşıma veya nakliye esnasında herhangi bir darbeye maruz bırakmayacak gerekli önlemleri alınız.

Cihazınızı kargo veya posta yoluya herhangi bir yere gönderirken mutlaka "sağlam bir koli içine" hasar görmeyecek şekilde ambalajlamasını yapınız. Ürününüzün orjinal ambalajını satın alma tarihinden itibaren asgari 6 ay saklayınız.

ENERJİ TÜKETİMİ AÇISINDAN VERİMLİ KULLANIM

Cihazınızı kullanmadığınız zamanlar da güç kablosunu prizden çekiniz.

GÜVENLİK BİLGİLERİ

1. Tüm talimatları dikkatli bir şekilde okuyun. Açmadan önce, elektrik şebekenizin voltajının cihazın yanındaki/altındaki ürün üstü etiketinde belirtilen değerle aynı olduğundan emin olun.
 2. **UYARI:** Islak zeminde cihazınızın elektrik kablosunun su ile temasını engelleyin.
 3. Çocuklar tarafından ya da çocukların yakınında herhangi bir cihaz kullanılırken, yakın gözetim gerekir. Hiç bir zaman çocukların gözetimsiz cihaz çalıştırmasına izin vermeyin.
 4. En iyi verimliliği sağlamak için cihaz kullanım talimatlarınıza uyun.
 5. Cihazını sobalardan veya diğer ısı kaynaklarından uzak tutun. Isı ünitenin plastik, cam ve metal parçalarının deforme olmasına ve renk değiştirmesine neden olabilir.
 6. Elektrik kablosunu prizden çekmeden önce cihazınızı gövdesindeki anahtardan kapatın. Hasarı önlemek için, lütfen fişi kabloyu çekerek değil, fişi tutarak çıkarın.
 8. Bu cihaz, 8 yaşın üzerindeki çocuklar ve fiziksel, algılama veya zihinsel becerileri yeterli olmayan veya deneyimli ve bilgili olmayan kişiler tarafından, gözetim altında veya cihazın güvenli kullanımıyla ilgili talimatlar verildiği ve tehlikelerin anlaşılmasının sağlandığı koşullarda kullanılabilir.
 9. Çocuklar cihazla oynamamalıdır.
- Temizlik ve kullanıcı bakımı gözetim olmadan çocuklar tarafından yapılmamalıdır.
10. Cihazı temizlemeden ya da bakımını yapmadan önce, fiş prizden çıkarılmış olmalıdır.
 11. Bir uzatma kablosu kullanılması önerilmez.
 12. Cihaz düzgün şekilde çalışmıyorsa, güç kaynağını kapatın ve yetkili bir servis acentesine başvurun.
 13. Güç kablosu hasar görmüşse, bir tehlikeyi önlemek için üretici veya servis acentesi tarafından veya benzer yetkili servis tarafından değiştirilmelidir.
 14. Cihazınızı elektrik kablosundan tutarak taşımayınız.
 15. Kullanılmadığı zamanlarda fişini çıkarın. Fişi prizden çıkarmadan önce, güç düğmesini kapatın.

KULLANIM HATALARINA İLİŞKİN BİLGİLER

Cihazınızı ısıtma aygıtlarına yakın yerlerde bulundurmuyunuz. Cihaza darbe uygulamayınız ve düşürmeyiniz. Cihazınızı nemli ve ıslak ortamlarda bulundurmuyunuz ve kullanmayınız.

TEKNİK DESTEK ve ÇAĞRI MERKEZİ

Değerli Müşterimiz,

En uygun fiyata en iyi ürünü vermenin yanı sıra; en iyi hizmeti vermenin de önemli olduğuna inanıyoruz. Bu nedenle her türlü soru, şikayet, görüş ve önerileriniz için 0850 333 27 75 numaralı Müşteri Hizmetlerimizden bize ulaşabilirsiniz. Ayrıca en güncel teknik servislerimizin iletişim bilgilerini web sitemiz üzerinden öğrenebilirsiniz.



Müşteri Hizmetleri

0850 333 27 75

www.aprilla.com.tr
destek@aprilla.com.tr

TR

Tüketicinin Dikkatine:

Ürünlerimizle ilgili hizmetleri tam olarak alabilmek için aşağıdaki önerilere uymanızı rica ederiz:

1. Ürünü aldığınızda Garanti Belgesini mutlaka yetkili satıcınıza onaylattırınız.
2. Ürünü kullanma kılavuzunda belirtilen hususlara göre kullanınız.
3. Ürününüzle ilgili hizmet talebiniz olduğunda yukarıdaki müşteri hizmetleri numarasına başvurunuz.
4. Teknik servisteki işiniz bittiğinde "Yetkili Servis Hizmet Fişi" almayı unutmayınız. Alacağınız bu Hizmet Fişi, ileride ürününüzde meydana gelebilecek herhangi bir sorunda size yarar sağlayacaktır.

GARANTİ SÜRESİ ve KULLANIM ÖMRÜ

Bu ürünün garanti süresi 2 (iki) senedir.

T.C. Gümrük ve Ticaret Bakanlığı'na tespit edilen kullanım ömrü 7 senedir.

GARANTİ BELGESİ

ÜRETİCİ VE İTHALATÇI FİRMA

Ünvanı : BMVA ELEKTRONİK SAN. VE TİC. A.Ş.
Adresi : Osmangazi Mh, 2644. Sk. No:3/2 Kiraç-Esenyurt / İstanbul
Tel : 0850 333 27 75
Yetkili Kişi :



Ürünün Cinsi : Konik Saç Şekillendirici Bukle Maşası
Markası : Aprilla
Modeli : AHS 2019SG
Teslim Tarihi ve Yeri :
Garanti Süresi : 2 Yıl
Kullanım Ömrü : 7 Yıl

SATICI FİRMA

Ünvanı :
Adresi :
Tel. Fax :
Fatura Tarihi ve No :
Teslim Tarihi ve Yeri :
İmza ve Kaşe :

Bu bölüm, ürünü satın aldığınız Yetkili satıcı tarafından imzalanacak ve kaşelenecektir.
Bu belgenin hazırlanması; 6502 sayılı Tüketicinin Korunması Hakkında Kanun ve bu Kanun'a dayanılarak yürürlüğe konulan Garanti Belgesi Uygulama Esaslarına Dair Yönetmelik uyarınca hazırlanmıştır.

GARANTİ ŞARTLARI

1. Garanti süresi, malın teslim tarihinden itibaren başlar ve en az 2 yıldır.
2. Malın bütün parçaları dahil olmak üzere tamamı firmamızın garantisi kapsamındadır.
3. Malın ayıplı olduğunun anlaşılması durumunda tüketici, 6502 sayılı Tüketicinin Korunması Hakkında Kanununun 11. maddesinde yer alan;

a- Sözleşmeden dönme,

b- Satış bedelinden indirim isteme,

c- Ücretsiz onarılmasını isteme,

ç- İmkân varsa, Satılanın ayıpsız bir misli ile değiştirilmesini isteme, haklarından birini kullanabilir.

4. Malın tamir süresi **20 iş gününü** geçemez. Bu süre, garanti süresi içerisinde mala ilişkin arızanın yetkili servis istasyonuna veya satıcıya bildirim tarihi, garanti süresi dışında ise malın yetkili servis istasyonuna teslim tarihinden itibaren başlar.

Malın arızasının **10 iş günü** içerisinde giderilememesi halinde, üretici veya ithalatçı; malın tamiri tamamlanıncaya kadar, benzer özelliklere sahip başka bir malı tüketicinin kullanımına tahsis etmek zorundadır. Malın garanti süresi içerisinde arızalanması durumunda, tamirde geçen süre garanti süresine eklenir.

İş Günü: Ulusal, resmi ve dini bayram günleri ile yılbaşı, 1 Mayıs ve pazar günleri dışındaki çalışma günlerini ifade eder.

5. Tüketicinin bu haklardan ücretsiz onarım hakkını seçmesi durumunda satıcı; işçilik masrafı, değiştirilen parça bedeli ya da başka herhangi bir ad altında hiçbir ücret talep etmeksizin malın onarımını yapmak veya yaptırmakla yükümlüdür. Tüketici ücretsiz onarım hakkını üretici veya ithalatçıya karşı da kullanabilir. Satıcı, üretici ve ithalatçı tüketicinin bu hakkını kullanmasından müteselsilen sorumludur.

6. Garanti uygulaması sırasında değiştirilen malın garanti süresi, satın alınan malın kalan garanti süresi ile sınırlıdır.

7. Malın kullanma kılavuzunda yer alan hususlara aykırı kullanılmasından kaynaklanan arızalar garanti kapsamı dışındadır.

8. Tüketicinin, ücretsiz onarım hakkını kullanması halinde malın;

Garanti süresi içinde tekrar arızalanması, tamiri için gereken azami sürenin aşılması, tamirinin mümkün olmadığının, yetkili servis istasyonu, satıcı, üretici veya ithalatçı tarafından bir raporla belirlenmesi durumlarında; tüketici malın bedel iadesini, ayıp oranında bedel indirimi veya imkân varsa malın ayıpsız misli ile değiştirilmesini satıcıdan talep edebilir. Satıcı, tüketicinin talebini reddedemez. Bu talebin yerine getirilmemesi durumunda satıcı, üretici ve ithalatçı müteselsilen sorumludur.

9. Tüketici, garantiden doğan haklarının kullanılması ile ilgili olarak çıkabilecek uyuşmazlıklarda yerleşim yerinin bulunduğu veya tüketici işleminin yapıldığı yerdeki Tüketici Hakem Heyetine veya Tüketici Mahkemesine başvurabilir.

10. Satıcı tarafından bu Garanti Belgesinin verilmemesi durumunda, tüketici Gümrük ve Ticaret Bakanlığı Tüketicinin Korunması ve Piyasa Gözetimi Genel Müdürlüğüne başvurabilir.

Yukarıdaki hükümler sadece tarafı tüketici olan satışlarda uygulanır.

Tüketici: Ticari veya mesleki olmayan amaçlarla hareket eden gerçek veya tüzel kişidir.



Ürünün doğru yok edilmesi.

Bu işaret, bu ürünün AB dahilinde evsel atıklarla birlikte uzaklaştırılmaması gerektiğini göstermektedir. Denetimsiz atıkların çevreye ve insan sağlığına olası olumsuz etkilere yol açmaması amacıyla, malzeme kaynaklarının sürdürülebilir bir şekilde yeniden kullanılabilmesini sağlamak için sorumlu davranarak ürünü geri dönüştürün. Kullanılmış cihazları iade etmek için lütfen iade ve toplama sistemlerini kullanın ya da ürünü satın almış olduğunuz mağazaya başvurun. Bu kişiler ürünün çevreye dost bir şekilde geri dönüştürülmesi için teslim alabilir.

Correct Disposal of this product

This marking indicates that this product should not be disposed with other household wastes throughout the EU. To prevent possible harm to the environment or human health from uncontrolled waste disposal, recycle it responsibly to promote the sustainable reuse of material resources. To return your used device, please use the return and collection systems or contact the retailer where the product was purchased. They can take this product for environmental safe recycling.

Mise au rebut appropriée de cet appareil

Ce symbole indique que cet appareil ne doit pas être jeté avec les ordures ménagères à travers l'Europe. Pour préserver l'environnement et la santé des personnes face à l'élimination incontrôlée des déchets, recyclez votre appareil de manière responsable afin d'encourager la réutilisation durable des ressources matérielles. Pour retourner votre ancien appareil, utilisez les systèmes de retour et de collecte ou veuillez contacter le revendeur auprès de qui vous avez acheté l'appareil. Ils pourront procéder au recyclage de l'appareil en toute sécurité.

Bu kullanma kılavuzu çevreye zarar vermeyecek ve geri dönüşüme uygun olacak şekilde üretilmiştir. Bu kılavuz 6502 sayılı kanun ve tanıtma - kullanma kılavuzu yönetmeliğine uygun olarak düzenlenmiştir. Bu garanti belgesindeki olabilecek tipografik yazım veya baskı hatalarından BMVA sorumlu değildir.

Aprilla

Manufacturer - Importer (ithalatçı Firma)
BMVA Elektronik San. ve Tic. A.Ş.
Osmangazi Mh, 2644. Sk. No:3/2
Kıraç-Esenyurt / İstanbul - TURKEY
export@bmva.com
Made in P.R.C (1.18) K886

Bu cihaz EEE ve AEEE yönetmeliğine uygundur.
This device appropriate for regulations according to Waste Electrical and Electronic Equipment (WEEE).



Cihazınızı kullanma kılavuzunu okumadan çalıştırmayınız.
Do not operate the device without reading the manual.

